



Débloquer la Géolocalisation de votre accès internet pour Co-Anim Sports
Pronostics : [\(En général Paramètres de Site chrome\)](#)

Autoriser un site à accéder à votre position

Par défaut, vous êtes alerté lorsqu'un site demande l'autorisation d'accéder à votre position. Pour que le site sache où vous êtes, sélectionnez **Autoriser**.



Si l'accès vous est refusé :

1. Sur votre téléphone Android, dans votre app Chrome .
2. Tapez dans la barre de recherche <https://www.co-anim.com> puis valider.
3. À droite de la barre d'adresse, appuyez sur Plus  > **Paramètres**.
4. Appuyez sur **Paramètres du site** > **Localisation**.
5. Activez ou désactivez l'option **Localisation**.

Réessayé de scanner le QR code.

Si le problème persiste :

Modifier vos paramètres de localisation par défaut

6. Sur votre téléphone ou votre tablette Android, ouvrez l'application Chrome .
7. À droite de la barre d'adresse, appuyez sur Plus  > **Paramètres**.
8. Appuyez sur **Paramètres du site** > **Localisation**.
9. Activez ou désactivez l'option **Localisation**.